
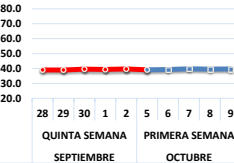

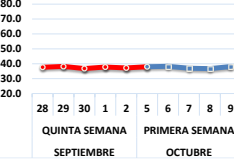

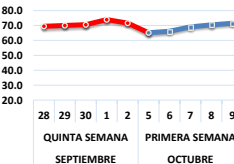



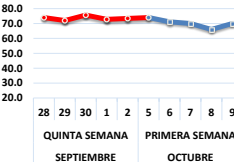
Informe Semanal de Precios al Por Mayor de Granos Básicos 05 al 09 de octubre 2015.

Promedios Nacionales

| ARROZ ORO PRIMERA CLASE IMPORTADO QUINTAL   | Semana Actual del 05 al 09 de Octubre  |        |                   |      | Semana Anterior del 28 de septiembre al 02 de octubre |      | Variación                  |     |             |                        |
|---|--|--------|-------------------|------|---|------|----------------------------|-----|-------------|------------------------|
|   | Promedio   | Mínimo | Máximo            | Moda | Promedio  | Moda | Variación                  | \$  | %           |                        |
| <br> | 39.4   | 36.0   | 46.0              | 39.0 | 39.2  | 39.0 | ↑                          | 0.2 | 1%          |                        |
|   | Zona Occidental  |        |                   |      | Zona Paracentral                                      |      | Zona Oriental              |     |             |                        |
|   | Oferta Moderada  |        | Tendencia Estable |      | Oferta Baja   |      | Tendencia Ligeramente baja |     | Oferta Alta | Tendencia Casi estable |
|   | Para esta semana se observa incremento del 1% con respecto a la semana anterior, coincide con una oferta moderada en las plazas visitadas, debido a las importaciones del grano siendo el pronóstico de precios estables para la siguiente semana. |        |                   |      |   |      |                            |     |             |                        |


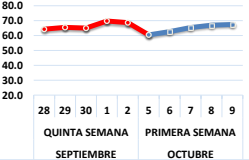
| ARROZ ORO PRIMERA CLASE NACIONAL QUINTAL   | Semana Actual del 05 al 09 de Octubre   |        |                        |      | Semana Anterior del 28 de septiembre al 02 de octubre |      | Variación         |       |             |                        |
|--|---|--------|------------------------|------|---|------|-------------------|-------|-------------|------------------------|
|  | Promedio  | Mínimo | Máximo                 | Moda | Promedio  | Moda | Variación         | \$    | %           |                        |
| <br> | 37.5  | 34.0   | 39.0                   | 38.0 | 37.6  | 38.0 | ↓                 | (0.1) | -0%         |                        |
|  | Zona Occidental   |        |                        |      | Zona Paracentral                                      |      | Zona Oriental     |       |             |                        |
|  | Oferta Moderada   |        | Tendencia Casi estable |      | Oferta Alta   |      | Tendencia Estable |       | Oferta Baja | Tendencia Casi estable |
|  | Se observa estabilidad en los precios con respecto a la semana anterior, presentando oferta moderada, al incluir las importaciones de este producto en la oferta diaria causa que el producto nacional mantenga sus precios con leve variación. Se espera que para la próxima semana se mantenga la tendencia actual. |        |                        |      |   |      |                   |       |             |                        |


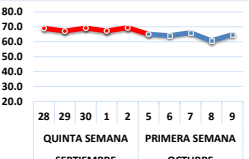
| FRIJOL ROJO DE SEDA IMPORTADO   | Semana Actual del 05 al 09 de Octubre   |        |                     |      | Semana Anterior del 28 de septiembre al 02 de octubre |      | Variación                   |       |             |                             |
|---|---|--------|---------------------|------|---|------|-----------------------------|-------|-------------|-----------------------------|
|   | Promedio  | Mínimo | Máximo              | Moda | Promedio  | Moda | Variación                   | \$    | %           |                             |
| <br> | 68.6  | 60.0   | 90.0                | 65.0 | 70.0  | 70.0 | ↓                           | (1.4) | -2%         |                             |
|   | Zona Occidental   |        |                     |      | Zona Paracentral                                      |      | Zona Oriental               |       |             |                             |
|   | Oferta Moderada   |        | Tendencia A la baja |      | Oferta Moderada                                       |      | Tendencia Ligeramente bajos |       | Oferta Alta | Tendencia Ligeramente bajos |
|   | El precio del frijol seda importado para este periodo tiene una baja del 2% con respecto a la semana anterior. Las bajas se deben en parte a la buena producción que se ha generado en países proveedores como Honduras y Nicaragua, de dónde se abastecen los mayoristas nacionales a precios relativamente más bajos. Se espera que por la salida de la cosecha 2015 en estos países los precios se mantengan a la baja para la próxima semana. |        |                     |      |   |      |                             |       |             |                             |



| FRIJOL ROJO DE SEDA NACIONAL  | Semana Actual del 05 al 09 de Octubre  |        |                     |      | Semana Anterior del 28 de septiembre al 02 de octubre |      | Variación           |       |             |                     |
|---|--|--------|---------------------|------|---|------|---------------------|-------|-------------|---------------------|
|   | Promedio   | Mínimo | Máximo              | Moda | Promedio  | Moda | Variación           | \$    | %           |                     |
| <br> | 68.0   | 50.0   | 85.0                | 70.0 | 73.8  | 75.0 | ↓                   | (5.9) | -8%         |                     |
|   | Zona Occidental  |        |                     |      | Zona Paracentral                                      |      | Zona Oriental       |       |             |                     |
|   | Oferta Moderada  |        | Tendencia A la baja |      | Oferta Moderada                                       |      | Tendencia A la baja |       | Oferta Baja | Tendencia Inestable |
|   | El frijol seda nacional tuvo para esta semana una baja del 8% con respecto a la semana anterior. Se observa un leve incremento en los volúmenes de la oferta del producto nacional, siendo esta moderada a nivel nacional, siendo la zona occidental la mejor abastecida, los precios se observan a la baja debido a la entrada de fuertes volúmenes de grano importado y a la pronta salida de la cosecha 2015. Se espera una tendencia similar para la próxima semana. |        |                     |      |   |      |                     |       |             |                     |



Informe Semanal de Precios al Por Mayor de Granos Básicos 05 al 09 de octubre 2015.

Promedios Nacionales

| FRIJOL TINTO O CORRIENTE IMPORTADO   | Semana Actual del 05 al 09 de Octubre |           |        |          | Semana Anterior del 28 de septiembre al 02 de octubre |      | Variación     |                   |     |
|--|---------------------------------------|-----------|--------|----------|---|------|---------------|-------------------|-----|
|  | Promedio                              | Mínimo    | Máximo | Moda     | Promedio  | Moda | Variación     | \$                | %   |
| <br>   | 64.6                                  | 55.0      | 85.0   | 60.0     | 65.0  | 65.0 | ↓             | (0.3)             | -1% |
|  | Zona Occidental                       |           |        |          | Zona Paracentral                                      |      | Zona Oriental |                   |     |
|  | Oferta                                | Tendencia |        | Oferta   | Tendencia   |      | Oferta        | Tendencia         |     |
|  | Baja                                  | Inestable |        | Moderada | Estable   |      | Alta          | Ligeramente bajos |     |
| <p>El frijol rojo tinto importado se mostró a la baja con respecto a la semana anterior en un 1% Esto debido a la producción que se ha generado en países proveedores como Honduras y Nicaragua, de dónde se abastecen los mayoristas nacionales a precios relativamente más bajos. Se espera que por la salida de la cosecha 2015 en estos países los precios se mantengan.</p> |                                       |           |        |          |   |      |               |                   |     |



| FRIJOL TINTO O CORRIENTE NACIONAL  | Semana Actual del 05 al 09 de Octubre |           |        |        | Semana Anterior del 28 de septiembre al 02 de octubre |      | Variación     |           |     |
|--|---------------------------------------|-----------|--------|--------|---|------|---------------|-----------|-----|
|  | Promedio                              | Mínimo    | Máximo | Moda   | Promedio  | Moda | Variación     | \$        | %   |
| <br>  | 61.8                                  | 45.0      | 75.0   | 65.0   | 68.1  | 68.0 | ↓             | (6.2)     | -9% |
|  | Zona Occidental                       |           |        |        | Zona Paracentral                                      |      | Zona Oriental |           |     |
|  | Oferta                                | Tendencia |        | Oferta | Tendencia   |      | Oferta        | Tendencia |     |
|  | Moderado                              | A la baja |        | Baja   | Casi estable  |      | Baja          | Inestable |     |
| <p>El frijol tinto nacional bajó en un 9% con respecto a la semana anterior. En la zona occidental que es dónde se encuentran los mayores volúmenes, los precios se observan a la baja debido a la a la producción generada en la zona que abastece los mercados locales y al grano importado y a la pronta salida de la cosecha 2015. El resto de plazas tuvo una moderada a baja oferta pero con tendencia de precios a la baja, se espera una tendencia similar para la próxima semana.</p> |                                       |           |        |        |   |      |               |           |     |


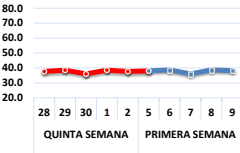
| MAÍZ BLANCO   | Semana Actual del 05 al 09 de Octubre |           |        |          | Semana Anterior del 28 de septiembre al 02 de octubre |      | Variación     |           |     |
|---|---------------------------------------|-----------|--------|----------|---|------|---------------|-----------|-----|
|   | Promedio                              | Mínimo    | Máximo | Moda     | Promedio  | Moda | Variación     | \$        | %   |
| <br>  | 20.0                                  | 17.8      | 24.0   | 19.0     | 20.2  | 20.0 | ↓             | (0.1)     | -1% |
|   | Zona Occidental                       |           |        |          | Zona Paracentral                                      |      | Zona Oriental |           |     |
|   | Oferta                                | Tendencia |        | Oferta   | Tendencia   |      | Oferta        | Tendencia |     |
|   | Alta                                  | A la baja |        | Moderada | Estable   |      | Alta          | A la baja |     |
| <p>AL observar los datos del maíz blanco, se observa disminución en los precios en un 1% para esta semana en comparación a la anterior. Se observa que las plazas llegó una mayor oferta siendo esta de moderada a alta, debido al fuerte flujo de importaciones provenientes de México y Guatemala que complementa a la producción nacional se ha podido satisfacer la demanda de este grano. Con la salida de la nueva cosecha, se espera la tendencia se mantenga similar con una ligera baja.</p> |                                       |           |        |          |   |      |               |           |     |


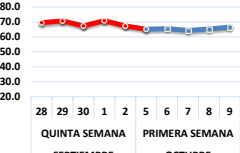
| SORGO  | Semana Actual del 05 al 09 de Octubre |              |        |          | Semana Anterior del 28 de septiembre al 02 de octubre |      | Variación     |              |    |
|--|---------------------------------------|--------------|--------|----------|---|------|---------------|--------------|----|
|  | Promedio                              | Mínimo       | Máximo | Moda     | Promedio  | Moda | Variación     | \$           | %  |
| <br>   | 21.2                                  | 19.0         | 24.0   | 21.0     | 21.0  | 21.0 | ↑             | 0.2          | 1% |
|  | Zona Occidental                       |              |        |          | Zona Paracentral                                      |      | Zona Oriental |              |    |
|  | Oferta                                | Tendencia    |        | Oferta   | Tendencia   |      | Oferta        | Tendencia    |    |
|  | Moderada                              | Casi estable |        | Moderada | Casi estable  |      | Alta          | Casi estable |    |
| <p>El sorgo tuvo un incremento del 1% con respecto a la semana anterior. Los precios del sorgo han venido en aumento, debido principalmente a que los precios del maíz han subido y el sorgo es utilizado como sustituto del maíz por algunas familias y que todavía no se tiene prevista la salida de cosecha nueva. A pesar que se ha observado el ingreso de una oferta mayor esta semana, no se prevé que los precios bajen.</p> |                                       |              |        |          |   |      |               |              |    |


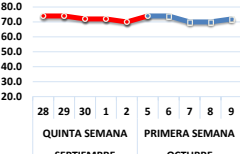
Informe Semanal de Precios al Por Mayor de Granos Básicos 05 al 09 de octubre 2015.

Plaza Gerardo Barrios, San Salvador.

| ARROZ ORO PRIMERA CLASE IMPORTADO QUINTAL  | Semana Actual del 05 al 09 de Octubre |        |        |      | Semana Anterior del 28 de septiembre al 02 de octubre |      | Variación |     |    |
|--|---------------------------------------|--------|--------|------|---|------|-----------|-----|----|
|  | Promedio                              | Mínimo | Máximo | Moda | Promedio  | Moda | Variación | \$  | %  |
|   | 39.0                                  | 38.0   | 42.0   | 39.0 | 39.0  | 39.0 | =         | 0.0 | 0% |
| Plaza Gerardo Barrios  |                                       |        |        |      |   |      |           |     |    |
| Oferta<br><b>Moderada</b>  |                                       |        |        |      | Tendencia<br><b>Estable</b>                           |      |           |     |    |
| El precio de este grano proveniente de los Estados Unidos, se ha mantenido estable en las últimas semanas. Con respecto a su oferta es moderada y su tendencia continua estable. |                                       |        |        |      |   |      |           |     |    |
|    |                                       |        |        |      |   |      |           |     |    |



| ARROZ ORO PRIMERA CLASE NACIONAL QUINTAL  | Semana Actual del 05 al 09 de Octubre |        |        |      | Semana Anterior del 28 de septiembre al 02 de octubre |      | Variación |     |    |
|---|---------------------------------------|--------|--------|------|---|------|-----------|-----|----|
|   | Promedio                              | Mínimo | Máximo | Moda | Promedio  | Moda | Variación | \$  | %  |
|   | 38.1                                  | 36.0   | 39.0   | 39.0 | 37.7  | 36.0 | ↑         | 0.4 | 1% |
| Plaza Gerardo Barrios   |                                       |        |        |      |   |      |           |     |    |
| Oferta<br><b>Moderada</b>   |                                       |        |        |      | Tendencia<br><b>Casi estable</b>                      |      |           |     |    |
| El arroz oro primera clase nacional tuvo una ligera alza de 1% con respecto a la semana anterior, manteniendo su oferta moderada y tendencia estable. |                                       |        |        |      |   |      |           |     |    |
|    |                                       |        |        |      |   |      |           |     |    |


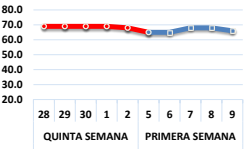
| FRIJOL ROJO DE SEDA IMPORTADO  | Semana Actual del 05 al 09 de Octubre |        |        |      | Semana Anterior del 28 de septiembre al 02 de octubre |      | Variación |       |     |
|--|---------------------------------------|--------|--------|------|---|------|-----------|-------|-----|
|  | Promedio                              | Mínimo | Máximo | Moda | Promedio  | Moda | Variación | \$    | %   |
|    | 65.5                                  | 60.0   | 75.0   | 65.0 | 69.3  | 70.0 | ↓         | (3.9) | -6% |
| Plaza Gerardo Barrios  |                                       |        |        |      |   |      |           |       |     |
| Oferta<br><b>Alta</b>  |                                       |        |        |      | Tendencia<br><b>Casi estable</b>                      |      |           |       |     |
| Para la presente semana, esta grano presentó una oferta alta, con una disminución de precio del 6% con respecto a la semana anterior, esto debido a las importaciones procedentes de Nicaragua y Honduras. Se espera una tendencia ligeramente a la baja para los próximos días. |                                       |        |        |      |   |      |           |       |     |
|    |                                       |        |        |      |   |      |           |       |     |



| FRIJOL ROJO DE SEDA NACIONAL   | Semana Actual del 05 al 09 de Octubre |        |        |      | Semana Anterior del 28 de septiembre al 02 de octubre |      | Variación |       |     |
|--|---------------------------------------|--------|--------|------|---|------|-----------|-------|-----|
|  | Promedio                              | Mínimo | Máximo | Moda | Promedio  | Moda | Variación | \$    | %   |
|    | 72.0                                  | 70.0   | 74.0   | 70.0 | 73.3  | 74.0 | ↓         | (1.3) | -2% |
| Plaza Gerardo Barrios  |                                       |        |        |      |   |      |           |       |     |
| Oferta<br><b>Baja</b>  |                                       |        |        |      | Tendencia<br><b>Ligeramente más bajos</b>             |      |           |       |     |
| Presentó un 2% más bajo que la semana anterior, debido a la baja oferta en el mercado de mayoreo de la Calle Gerardo Barrios y sus alrededores, con una tendencia casi estable para los próximos días. |                                       |        |        |      |   |      |           |       |     |
|    |                                       |        |        |      |   |      |           |       |     |



Informe Semanal de Precios al Por Mayor de Granos Básicos 05 al 09 de octubre 2015.

Plaza Gerardo Barrios, San Salvador.

| FRIJOL TINTO O CORRIENTE IMPORTADO   | Semana Actual del 05 al 09 de Octubre |        |        |      | Semana Anterior del 28 de septiembre al 02 de octubre |      | Variación |       |     |
|--|---------------------------------------|--------|--------|------|---|------|-----------|-------|-----|
|  | Promedio                              | Mínimo | Máximo | Moda | Promedio  | Moda | Variación | \$    | %   |
|    | 60.6                                  | 55.0   | 68.0   | 60.0 | 64.2  | 65.0 | ↓         | (3.6) | -6% |
| Plaza Gerardo Barrios  |                                       |        |        |      |   |      |           |       |     |
| Oferta<br><b>Moderada</b>  |                                       |        |        |      | Tendencia<br><b>Ligeramente más bajos</b>             |      |           |       |     |
| Este producto su oferta se presentó moderada, de origen Nicaragua y Honduras, cuya tendencia es ligeramente más bajos debido a la oferta que está llegando a la plaza investigada. |                                       |        |        |      |   |      |           |       |     |
|    |                                       |        |        |      |   |      |           |       |     |

| FRIJOL TINTO O CORRIENTE NACIONAL   | Semana Actual del 05 al 09 de Octubre |        |        |      | Semana Anterior del 28 de septiembre al 02 de octubre |      | Variación |       |     |
|---|---------------------------------------|--------|--------|------|---|------|-----------|-------|-----|
|   | Promedio                              | Mínimo | Máximo | Moda | Promedio  | Moda | Variación | \$    | %   |
|   | 66.3                                  | 65.0   | 68.0   | 65.0 | 69.0  | 69.0 | ↓         | (2.7) | -4% |
| Plaza Gerardo Barrios   |                                       |        |        |      |   |      |           |       |     |
| Oferta<br><b>Baja</b>   |                                       |        |        |      | Tendencia<br><b>Casi estable</b>                      |      |           |       |     |
| Según la investigación del reportero de mercado, este producto se presentó una oferta baja y la variación fue de un 4% con respecto a la semana anterior. |                                       |        |        |      |   |      |           |       |     |
|    |                                       |        |        |      |   |      |           |       |     |

| MAÍZ BLANCO  | Semana Actual del 05 al 09 de Octubre |        |        |      | Semana Anterior del 28 de septiembre al 02 de octubre |      | Variación |       |     |
|--|---------------------------------------|--------|--------|------|---|------|-----------|-------|-----|
|  | Promedio                              | Mínimo | Máximo | Moda | Promedio  | Moda | Variación | \$    | %   |
|    | 19.4                                  | 18.0   | 21.0   | 19.0 | 19.5  | 20.0 | ↓         | (0.2) | -1% |
| Plaza Gerardo Barrios  |                                       |        |        |      |   |      |           |       |     |
| Oferta<br><b>Moderada</b>  |                                       |        |        |      | Tendencia<br><b>Ligeramente más bajos</b>             |      |           |       |     |
| Este grano se presentó una oferta moderada, hubo presencia de producto importado, principalmente de México, Guatemala y Estados Unidos, de buena calidad en la plaza y una ligera variación de 1%. |                                       |        |        |      |   |      |           |       |     |
|    |                                       |        |        |      |   |      |           |       |     |

| SORGO   | Semana Actual del 05 al 09 de Octubre |        |        |      | Semana Anterior del 28 de septiembre al 02 de octubre |      | Variación |       |    |
|---|---------------------------------------|--------|--------|------|---|------|-----------|-------|----|
|   | Promedio                              | Mínimo | Máximo | Moda | Promedio  | Moda | Variación | \$    | %  |
|   | 20.9                                  | 19.0   | 22.0   | 21.0 | 20.9  | 21.0 | =         | (0.0) | 0% |
| Plaza Gerardo Barrios   |                                       |        |        |      |   |      |           |       |    |
| Oferta<br><b>Moderada</b>   |                                       |        |        |      | Tendencia<br><b>Casi estable</b>                      |      |           |       |    |
| Este producto se mantiene una oferta moderada en la plaza y se mantiene precios casi estables con respecto a las semanas anteriores, no se muestra variación en el precio promedio semanal. |                                       |        |        |      |   |      |           |       |    |
|   |                                       |        |        |      |   |      |           |       |    |

## Informe Semanal de Precios al Por Mayor de Granos Básicos 05 al 09 de octubre 2015.

### **Definiciones:**

**Precio:** valor en que se comercializa un determinado producto. (En este informe precio al por mayor)

**Promedio:** son calculados en base al total de precios levantados por producto a nivel nacional durante el período mencionado, calculándose de la suma de todos los precios entre el total de datos recolectados.

**Mínimo:** precio más bajo recolectado

**Máximo:** precio más alto recolectado.

**Moda** se es el precio que más veces se repite entre el total de las tomas realizadas en el período por cada producto.

**Variación:** Cambio o alteración que han tenido los precios durante el período.

**Oferta:** se refiere al volumen de producto que entra al mercado junto con las existencias disponibles remanentes para su venta.

### **Términos de oferta:**

**Alta:** cuando el volumen de oferta producto es mayor que el promedio de existencia normal observado para el mercado. Con una oferta alta, se considera que el mercado se encuentra bien abastecido de producto.

**Moderada:** cuando el volumen de oferta de producto se considera el promedio común observado para el mercado. Con una oferta moderada, se considera que el mercado se encuentra regularmente abastecido.

**Baja:** cuando el volumen de oferta de producto es menor al promedio común observado para el mercado. Con una oferta baja, se considera que el mercado se encuentra mal abastecido.

### **Tendencia de precios:**

**Fuerte:** cuando los precios son considerablemente más altos que los reportados el periodo anterior y en base al criterio del reportero, los precios no han alcanzado su nivel más alto.

**Más altos:** cuando los precios son sustancialmente más altos que los reportados el periodo anterior.

**Altos:** cuando el precio es más alto que el periodo anterior en la mayoría del volumen de venta de producto.

**Ligera alza:** cuando los aumentos en precios son menos definitivos y menos generales que de los que corresponde al utilizarse el término "Altos".

**Firme:** cuando los precios se consideran más altos y van en incremento, pero no considerablemente.

**Inestable:** cuando se considera una condición de incertidumbre entre los actores del mercado, en cuanto a si los precios tienden a bajar o a subir.

**Estable:** cuando no hay cambios en el precio reportado el día anterior.

**Casi estable:** Cuando la situación del mercado permanezca igual y sin cambios significantes.

**Ligeramente más bajos:** cuando la disminución en precios es menos definitiva y menos general que de la que corresponde al utilizarse el término "Más bajos". **Más bajos:** se considera que los precios para la mayoría de las ventas son considerablemente más bajos que los reportados el periodo anterior.

**Mucho más bajos:** cuando los precios son substancialmente más bajos que los reportados en un período anterior.

*Fuente: Manual de Recolección de Precios y Difusión de Información (OIMA/PROMEFRUT 2011)*