


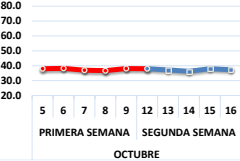





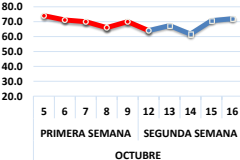
Informe Semanal de Precios al Por Mayor de Granos Básicos 12 al 16 de octubre 2015.

Promedios Nacionales

ARROZ ORO PRIMERA CLASE IMPORTADO QUINTAL	Semana Actual del 12 al 16 de Octubre				Semana Anterior del 05 al 09 de octubre		Variación		
	Promedio	Mínimo	Máximo	Moda	Promedio	Moda	Variación	\$	%
 	39.2	36.0	45.0	39.0	39.4	39.0	↓	(0.2)	-1%
	Zona Occidental		Zona Paracentral		Zona Oriental				
	Oferta	Tendencia	Oferta	Tendencia	Oferta	Tendencia			
	Moderada	Estable	Baja	Ligeramente baja	Alta	Casi estable			
<p>Para esta semana se observa disminución del 1% con respecto a la semana anterior, coincide con una oferta moderada en las plazas visitadas, debido a las importaciones del grano siendo el pronóstico de precios estables para la siguiente semana.</p>									



ARROZ ORO PRIMERA CLASE NACIONAL QUINTAL	Semana Actual del 12 al 16 de Octubre				Semana Anterior del 05 al 09 de octubre		Variación		
	Promedio	Mínimo	Máximo	Moda	Promedio	Moda	Variación	\$	%
 	37.2	34.0	39.0	38.0	37.5	38.0	↓	(0.3)	-1%
	Zona Occidental		Zona Paracentral		Zona Oriental				
	Oferta	Tendencia	Oferta	Tendencia	Oferta	Tendencia			
	Alta	Estable	Moderada	Casi estable	Baja	Casi estable			
<p>Se observa disminución del 1% en los precios con respecto a la semana anterior, presentando oferta moderada, al incluir las importaciones de este producto en la oferta diaria causa que el producto nacional mantenga sus precios con leve variación. Se espera que para la próxima semana se mantenga la tendencia actual.</p>									


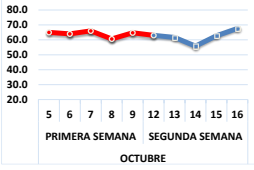
FRIJOL ROJO DE SEDA IMPORTADO	Semana Actual del 12 al 16 de Octubre				Semana Anterior del 05 al 09 de octubre		Variación		
	Promedio	Mínimo	Máximo	Moda	Promedio	Moda	Variación	\$	%
 	66.5	60.0	84.0	65.0	68.6	65.0	↓	(2.1)	-3%
	Zona Occidental		Zona Paracentral		Zona Oriental				
	Oferta	Tendencia	Oferta	Tendencia	Oferta	Tendencia			
	Baja	Casi estable	Moderada	Casi estable	Alta	Casi estable			
<p>El precio del frijol seda importado para este periodo tiene una baja del 3% con respecto a la semana anterior. Las bajas se deben en parte a la buena producción que se ha generado en países proveedores como Honduras y Nicaragua, de dónde se abastecen los mayoristas nacionales a precios relativamente más bajos. Se espera que por la salida de la cosecha 2015 en estos países los precios se mantengan a la baja para la próxima semana.</p>									


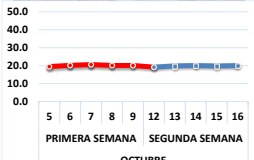
FRIJOL ROJO DE SEDA NACIONAL	Semana Actual del 12 al 16 de Octubre				Semana Anterior del 05 al 09 de octubre		Variación		
	Promedio	Mínimo	Máximo	Moda	Promedio	Moda	Variación	\$	%
 	67.9	50.0	85.0	70.0	68.0	70.0	↓	(0.1)	0.1%
	Zona Occidental		Zona Paracentral		Zona Oriental				
	Oferta	Tendencia	Oferta	Tendencia	Oferta	Tendencia			
	Moderada	Casi estable	Moderada	Inestable	Baja	Inestable			
<p>El frijol seda nacional tuvo para esta semana una variación del 0.1% mostrando irregularidad pero con una ligera tendencia a la baja, con respecto a la semana anterior. Se observa moderada a nivel nacional, teniendo en la zona occidental la mejor abastecida, los precios se muestran a la baja debido a la entrada de fuertes volúmenes de grano importado y a la pronta salida de la cosecha 2015. Se espera una tendencia similar para la próxima semana.</p>									



Informe Semanal de Precios al Por Mayor de Granos Básicos 12 al 16 de octubre 2015.

Promedios Nacionales

FRIJOL TINTO O CORRIENTE IMPORTADO  	Semana Actual del 12 al 16 de Octubre				Semana Anterior del 05 al 09 de octubre		Variación			
	Promedio	Mínimo	Máximo	Moda	Promedio	Moda	Variación	\$	%	
	62.5	55.0	84.0	60.0	64.6	60.0	↓	(2.2)	-3%	
Zona Occidental				Zona Paracentral		Zona Oriental				
Oferta Baja		Tendencia Casi estable		Oferta Moderada		Tendencia Casi estable		Oferta Alta		Tendencia Casi estable
<p>El frijol rojo tinto importado se mostró a la baja con respecto a la semana anterior en un 3% Esto debido a la producción que se ha generado en países proveedores como Honduras y Nicaragua, de dónde se abastecen los mayoristas nacionales a precios relativamente más bajos. Se espera que por la salida de la cosecha 2015 en estos países los precios se mantengan con una tendencia similar.</p>										



FRIJOL TINTO O CORRIENTE NACIONAL  	Semana Actual del 12 al 16 de Octubre				Semana Anterior del 05 al 09 de octubre		Variación			
	Promedio	Mínimo	Máximo	Moda	Promedio	Moda	Variación	\$	%	
	62.1	50.0	75.0	62.0	61.8	65.0	↑	0.2	0.1%	
Zona Occidental				Zona Paracentral		Zona Oriental				
Oferta Moderado		Tendencia Casi estable		Oferta Baja		Tendencia Inestable		Oferta Baja		Tendencia Inestable
<p>El frijol tinto nacional mostró una tendencia inestable en los precios durante a la semana anterior, reportándose con una ligera alza. En la zona occidental que es dónde se encuentran los mayores volúmenes, los precios se observan estables debido a la producción generada en la zona que abastece los mercados locales y a la pronta salida de la cosecha 2015. El resto de plazas tuvo una moderada a baja oferta y tendencia de precios inestable, se espera que la próxima semana los precios se mantengan con cierta estabilidad.</p>										



MAÍZ BLANCO  	Semana Actual del 12 al 16 de Octubre				Semana Anterior del 05 al 09 de octubre		Variación			
	Promedio	Mínimo	Máximo	Moda	Promedio	Moda	Variación	\$	%	
	19.8	17.0	24.0	19.0	20.0	19.0	↓	(0.3)	-1%	
Zona Occidental				Zona Paracentral		Zona Oriental				
Oferta Alta		Tendencia A la baja		Oferta Moderada		Tendencia Casi estable		Oferta Moderada		Tendencia Ligeramente bajos
<p>Según los datos recopilados esta semana, se tiene una disminución en los precios en un 1% en comparación a la anterior. Se reporta que a las plazas llegó una oferta de moderada a alta, debido al fuerte flujo de importaciones provenientes de México y Guatemala que complementa a la producción nacional se ha podido satisfacer la demanda de este grano. Con la salida de la nueva cosecha, se espera la tendencia se mantenga similar con una ligera baja.</p>										



SORGO  	Semana Actual del 12 al 16 de Octubre				Semana Anterior del 05 al 09 de octubre		Variación			
	Promedio	Mínimo	Máximo	Moda	Promedio	Moda	Variación	\$	%	
	21.4	18.0	24.0	22.0	21.2	21.0	↑	0.3	1%	
Zona Occidental				Zona Paracentral		Zona Oriental				
Oferta Moderada		Tendencia Estable		Oferta Moderada		Tendencia Casi estable		Oferta Moderada		Tendencia Ligeramente alto
<p>El sorgo tuvo un incremento del 1% con respecto a la semana anterior. A pesar que se ha observado el ingreso de una oferta moderada esta semana, se espera que los precios mantengan similar comportamiento.</p>										



Informe Semanal de Precios al Por Mayor de Granos Básicos 12 al 16 de octubre 2015.

Plaza Gerardo Barrios, San Salvador.

ARROZ ORO PRIMERA CLASE IMPORTADO QUINTAL	Semana Actual del 12 al 16 de Octubre				Semana Anterior del 05 al 09 de octubre		Variación		
	Promedio	Mínimo	Máximo	Moda	Promedio	Moda	Variación	\$	%
	38.9	38.0	42.0	39.0	39.0	39.0	↓	(0.1)	0%
Plaza Gerardo Barrios									
Oferta Moderada					Tendencia Estable				
 <p>Durante la semana se observó oferta moderada y precio estable, el abastecimiento de este mercado mayorista es producto importado de los Estados Unidos.</p>									



ARROZ ORO PRIMERA CLASE NACIONAL QUINTAL	Semana Actual del 12 al 16 de Octubre				Semana Anterior del 05 al 09 de octubre		Variación		
	Promedio	Mínimo	Máximo	Moda	Promedio	Moda	Variación	\$	%
	37.9	36.0	39.0	39.0	38.1	39.0	↓	(0.2)	0%
Plaza Gerardo Barrios									
Oferta Moderada					Tendencia Casi estable				
 <p>El arroz oro primera clase nacional no experimentó variación significativa de precio con respecto a la semana anterior, manteniendo su oferta moderada y tendencia casi estable. Según la estacionalidad en el índice de precios al mayoristas de arroz nacional, la variabilidad del precio del arroz es sumamente baja, ya que tres cuartas partes del consumo nacional se satisface con importaciones, por lo que los precios no se ven influidos por la producción nacional.</p>									


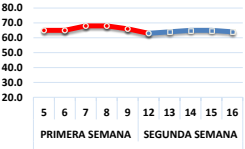
FRIJOL ROJO DE SEDA IMPORTADO	Semana Actual del 12 al 16 de Octubre				Semana Anterior del 05 al 09 de octubre		Variación		
	Promedio	Mínimo	Máximo	Moda	Promedio	Moda	Variación	\$	%
	66.1	60.0	75.0	65.0	65.5	65.0	↑	0.6	1%
Plaza Gerardo Barrios									
Oferta Alta					Tendencia Casi estable				
 <p>Según los datos recopilados esta semana, se tiene un incremento en los precios en un 1% en comparación a la semana anterior. Los países proveedores son Honduras y Nicaragua, de dónde se abastecen los mayoristas nacionales a precios relativamente más bajos. Se espera que por la salida de la cosecha 2015 en estos países los precios se mantengan a la baja para la próxima semana.</p>									


FRIJOL ROJO DE SEDA NACIONAL	Semana Actual del 12 al 16 de Octubre				Semana Anterior del 05 al 09 de octubre		Variación		
	Promedio	Mínimo	Máximo	Moda	Promedio	Moda	Variación	\$	%
	67.7	60.0	70.0	68.0	72.0	70.0	↓	(4.3)	-6%
Plaza Gerardo Barrios									
Oferta Baja					Tendencia A la baja				
 <p>Durante este periodo el frijol rojo de seda nacional, presentó disminución de precio de 6% en relación a la semana anterior. La oferta en el mercado de mayoreo de la Calle Gerardo Barrios es baja, con una tendencia de precio ligeramente más bajos para los próximos días, por la salida de la cosecha de postrera.</p>									



Informe Semanal de Precios al Por Mayor de Granos Básicos 12 al 16 de octubre 2015.

Plaza Gerardo Barrios, San Salvador.

FRIJOL TINTO O CORRIENTE IMPORTADO	Semana Actual del 12 al 16 de Octubre				Semana Anterior del 05 al 09 de octubre		Variación		
	Promedio	Mínimo	Máximo	Moda	Promedio	Moda	Variación	\$	%
		61.0	56.0	70.0	60.0	60.6	60.0	↑	0.4
Plaza Gerardo Barrios									
Oferta Moderada					Tendencia Casi estable				
 <p>Durante esta semana el frijol tinto o corriente importado muestra alza de precio de 1% comparado con la semana anterior. Este producto presenta oferta moderada, esta procede de Nicaragua y Honduras, cuya tendencia de precio es casi estable, debido a los volúmenes que está llegando a la plaza investigada.</p>									

FRIJOL TINTO O CORRIENTE NACIONAL	Semana Actual del 12 al 16 de Octubre				Semana Anterior del 05 al 09 de octubre		Variación		
	Promedio	Mínimo	Máximo	Moda	Promedio	Moda	Variación	\$	%
		64.0	62.0	65.0	64.0	66.3	65.0	↓	(2.3)
Plaza Gerardo Barrios									
Oferta Baja					Tendencia Ligeramente más bajos				
 <p>Durante este periodo el frijol tinto o corriente nacional experimentó baja de precio de 4% comparado con la semana anterior. La oferta observada en esta plaza es baja, y la tendencia de precio Ligeramente más bajos. Este comportamiento de la oferta es propio de la época estacional, y se justifica con la finalización de cosechas de acuerdo a la estacionalidad del grano. Cabe mencionar que actualmente, el mercado está siendo abastecido con remanentes de cosechas anteriores, así mismo, con grano importado. La cosecha de postrera esta próxima a salir.</p>									

MAÍZ BLANCO	Semana Actual del 12 al 16 de Octubre				Semana Anterior del 05 al 09 de octubre		Variación		
	Promedio	Mínimo	Máximo	Moda	Promedio	Moda	Variación	\$	%
		19.1	18.0	21.0	19.0	19.4	19.0	↓	(0.2)
Plaza Gerardo Barrios									
Oferta Moderada					Tendencia Casi estable				
 <p>Durante esta semana el precio del maíz blanco muestra disminución de 1%, en relación a similar periodo anterior. La oferta de este grano se presentó moderada, el abastecimiento en este mercado es mayoritariamente producto importado, principalmente de México, Guatemala y Estados Unidos, de buena calidad.</p>									

SORGO	Semana Actual del 12 al 16 de Octubre				Semana Anterior del 05 al 09 de octubre		Variación		
	Promedio	Mínimo	Máximo	Moda	Promedio	Moda	Variación	\$	%
		21.2	19.0	22.5	21.0	20.9	21.0	↑	0.3
Plaza Gerardo Barrios									
Oferta Moderada					Tendencia Casi estable				
 <p>La variación en el precio promedio semanal comparado con similar periodo pasado, muestra alza de 1%. Este producto mantiene una oferta moderada en esta plaza y mantiene precios casi estables con respecto a la semana anterior. El precio registrado se considera alto aunque estable, esto es justificable porque actualmente no hay salidas importantes de cosechas, y el abastecimiento de los mercados mayoristas es principalmente grano de origen nacional.</p>									

Informe Semanal de Precios al Por Mayor de Granos Básicos 12 al 16 de octubre 2015.

Definiciones:

Precio: valor en que se comercializa un determinado producto. (En este informe precio al por mayor)

Promedio: son calculados en base al total de precios levantados por producto a nivel nacional durante el período mencionado, calculándose de la suma de todos los precios entre el total de datos recolectados.

Mínimo: precio más bajo recolectado

Máximo: precio más alto recolectado.

Moda se es el precio que más veces se repite entre el total de las tomas realizadas en el período por cada producto.

Variación: Cambio o alteración que han tenido los precios durante el período.

Oferta: se refiere al volumen de producto que entra al mercado junto con las existencias disponibles remanentes para su venta.

Términos de oferta:

Alta: cuando el volumen de oferta producto es mayor que el promedio de existencia normal observado para el mercado. Con una oferta alta, se considera que el mercado se encuentra bien abastecido de producto.

Moderada: cuando el volumen de oferta de producto se considera el promedio común observado para el mercado. Con una oferta moderada, se considera que el mercado se encuentra regularmente abastecido.

Baja: cuando el volumen de oferta de producto es menor al promedio común observado para el mercado. Con una oferta baja, se considera que el mercado se encuentra mal abastecido.

Tendencia de precios:

Fuerte: cuando los precios son considerablemente más altos que los reportados el periodo anterior y en base al criterio del reportero, los precios no han alcanzado su nivel más alto.

Más altos: cuando los precios son sustancialmente más altos que los reportados el periodo anterior.

Altos: cuando el precio es más alto que el periodo anterior en la mayoría del volumen de venta de producto.

Ligera alza: cuando los aumentos en precios son menos definitivos y menos generales que de los que corresponde al utilizarse el término "Altos".

Firme: cuando los precios se consideran más altos y van en incremento, pero no considerablemente.

Inestable: cuando se considera una condición de incertidumbre entre los actores del mercado, en cuanto a si los precios tienden a bajar o a subir.

Estable: cuando no hay cambios en el precio reportado el día anterior.

Casi estable: Cuando la situación del mercado permanezca igual y sin cambios significantes.

Ligeramente más bajos: cuando la disminución en precios es menos definitiva y menos general que de la que corresponde al utilizarse el término "Más bajos". **Más bajos:** se considera que los precios para la mayoría de las ventas son considerablemente más bajos que los reportados el periodo anterior.

Mucho más bajos: cuando los precios son sustancialmente más bajos que los reportados en un período anterior.

Fuente: Manual de Recolección de Precios y Difusión de Información (OIMA/PROMEFRUT 2011)