


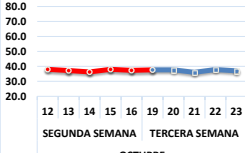





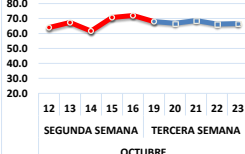
Informe Semanal de Precios al Por Mayor de Granos Básicos 19 al 23 de octubre 2015.

Promedios Nacionales

ARROZ ORO PRIMERA CLASE IMPORTADO QUINTAL	Semana Actual del 19 al 23 de Octubre				Semana Anterior del 12 al 16 de octubre		Variación		
	Promedio	Mínimo	Máximo	Moda	Promedio	Moda	Variación	\$	%
 	39.4	37.0	44.0	39.0	39.2	39.0	↑	0.2	0.4 %
	Zona Occidental				Zona Paracentral		Zona Oriental		
	Oferta	Tendencia		Oferta	Tendencia		Oferta	Tendencia	
	Moderada	Estable		Baja	Estable		Moderada	Estable	
<p>Para esta semana se observa un aumento del 0.4 % con respecto a la semana anterior, en la zona occidental se muestra una mayor influencia con un mayor rango de precios, los nuevos contingentes e importaciones directas del cereal aumentan los inventarios, con una fuerte competencia entre los diferentes comerciantes mayoristas, que permite que la oferta sea moderada, con un pronóstico de precios estables para la siguiente semana.</p>									


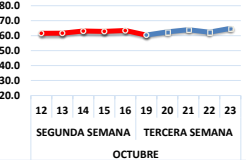
ARROZ ORO PRIMERA CLASE NACIONAL QUINTAL	Semana Actual del 19 al 23 de Octubre				Semana Anterior del 12 al 16 de octubre		Variación		
	Promedio	Mínimo	Máximo	Moda	Promedio	Moda	Variación	\$	%
 	37.4	35.0	39.0	38.0	37.2	38.0	↑	0.1	0.4 %
	Zona Occidental				Zona Paracentral		Zona Oriental		
	Oferta	Tendencia		Oferta	Tendencia		Oferta	Tendencia	
	Moderada	Estable		Moderada	Estable		Baja	Estable	
<p>Se observa un aumento del 0.4 % en los precios con respecto a la semana anterior, con un menor rango de precios levantados, que registra una tendencia casi estable con alguna diferencias en las plazas de la zona occidental que muestran mayor rango de precios, con oferta baja en las plazas visitadas de la zona oriental y en el resto del país moderada, con un pronóstico de precios estables para la próxima semana.</p>									


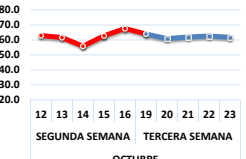
FRIJOL ROJO DE SEDA IMPORTADO	Semana Actual del 19 al 23 de Octubre				Semana Anterior del 12 al 16 de octubre		Variación		
	Promedio	Mínimo	Máximo	Moda	Promedio	Moda	Variación	\$	%
 	67.0	59.0	85.0	65.0	66.5	65.0	↑	0.5	0.7 %
	Zona Occidental				Zona Paracentral		Zona Oriental		
	Oferta	Tendencia		Oferta	Tendencia		Oferta	Tendencia	
	Moderada	Casi estable		Moderada	Casi estable		Alta	Ligera alza	
<p>Se observa un aumento del 0.7 % con respecto a la semana anterior, con un menor rango de precios debido a la oferta moderada que se pudo observar, excepto en las plazas de La Unión, que muestran un mayor rango de precios y es donde se tienen los máximos precios registrados, aunque con una oferta alta, siendo el pronóstico de precios estables para la siguiente semana.</p>									



FRIJOL ROJO DE SEDA NACIONAL	Semana Actual del 19 al 23 de Octubre				Semana Anterior del 12 al 16 de octubre		Variación		
	Promedio	Mínimo	Máximo	Moda	Promedio	Moda	Variación	\$	%
 	66.0	50.0	85.0	68.0	67.9	70.0	↓	(1.9)	(2.8) %
	Zona Occidental				Zona Paracentral		Zona Oriental		
	Oferta	Tendencia		Oferta	Tendencia		Oferta	Tendencia	
	Moderada	Casi estable		Baja	Casi estable		Moderada	Casi estable	
<p>Para el caso de frijol rojo de seda nacional se registra una disminución del 2.8 % con relación a los precios promedios de la semana anterior, con tendencia de precios casi estable, y la oferta es de baja a moderada en la mayoría de las plazas visitadas excepto en la zona paracentral con una baja oferta, el precio modal supera los promedios pero siempre con tendencia a la baja, siendo el pronóstico para la siguiente semana de precios estables.</p>									



Informe Semanal de Precios al Por Mayor de Granos Básicos 19 al 23 de octubre 2015.

Promedios Nacionales

	Semana Actual del 19 al 23 de Octubre				Semana Anterior del 12 al 16 de octubre		Variación			
	Promedio	Mínimo	Máximo	Moda	Promedio	Moda	Variación	\$	%	
	62.7	56.0	80.0	60.0	62.5	60.0	↑	0.3	0.4 %	
Zona Occidental		Zona Paracentral		Zona Oriental						
Oferta Moderada		Tendencia Casi estable		Oferta Moderada		Tendencia Casi estable		Oferta Alta		Tendencia Casi estable
 <p>Se observa un aumento del 0.4 % con respecto al precio promedio de la semana anterior, con una menor amplitud del rango de precios levantados y una oferta de moderada a alta, debido a que las plazas están bien abastecidas, siendo el pronóstico esperado de precios estables para las próximas semanas.</p>										


	Semana Actual del 19 al 23 de Octubre				Semana Anterior del 12 al 16 de octubre		Variación			
	Promedio	Mínimo	Máximo	Moda	Promedio	Moda	Variación	\$	%	
	61.2	50.0	75.0	60.0	62.1	62.0	↓	(0.9)	(1.4) %	
Zona Occidental		Zona Paracentral		Zona Oriental						
Oferta Moderada		Tendencia Casi estable		Oferta Baja		Tendencia Casi estable		Oferta Baja		Tendencia Casi estable
 <p>El frijol tinto nacional muestra una baja del 1.4 % con respecto a los precios promedios de la semana anterior, con una disminución del rango de precios levantados y una tendencia casi estable, la oferta baja, reduciendo la comercialización de este producto nacional, siendo el pronóstico esperado de precios estables.</p>										

	Semana Actual del 19 al 23 de Octubre				Semana Anterior del 12 al 16 de octubre		Variación			
	Promedio	Mínimo	Máximo	Moda	Promedio	Moda	Variación	\$	%	
	19.7	18.0	24.0	19.0	19.8	19.0	↓	(0.1)	(0.2) %	
Zona Occidental		Zona Paracentral		Zona Oriental						
Oferta Alta		Tendencia Casi estable		Oferta Moderada		Tendencia Casi estable		Oferta Moderada		Tendencia Casi estable
 <p>Se observa una baja de 0.2 % de los precios promedios con respecto a la semana anterior, con una tendencia de precios estable, y una oferta de maíz en grano variable de moderada a alta, diferenciando los precios del maíz nacional de la cosecha anterior que registra los mayores precios con respecto al grano importado, se tienen grandes expectativas con las siembras de maíz de postrera en la región centroamericana, siendo el pronósticos de precios estables.</p>										


	Semana Actual del 19 al 23 de Octubre				Semana Anterior del 12 al 16 de octubre		Variación			
	Promedio	Mínimo	Máximo	Moda	Promedio	Moda	Variación	\$	%	
	22.1	19.0	25.4	22.0	21.4	22.0	↑	0.7	3.0 %	
Zona Occidental		Zona Paracentral		Zona Oriental						
Oferta Alta		Tendencia Ligera alza		Oferta Alta		Tendencia Ligera alza		Oferta Alta		Tendencia Ligera alza
 <p>Se observa un aumento del 3.0 % del precio promedio con respecto a la semana anterior, con una tendencia ligeramente al alza, especialmente de producto nacional de la cosecha anterior, conocido como "grano de leche", a pesar que se ha observado el ingreso de grano de parte de los productores.</p>										

Informe Semanal de Precios al Por Mayor de Granos Básicos 19 al 23 de octubre 2015.


Plaza Gerardo Barrios, San Salvador.

ARROZ ORO PRIMERA CLASE IMPORTADO QUINTAL	Semana Actual del 19 al 23 de Octubre				Semana Anterior del 12 al 16 de octubre		Variación		
	Promedio	Mínimo	Máximo	Moda	Promedio	Moda	Variación	\$	%
	38.9	42.0	37.0	39.0	38.9	39.0	=	0.0	0%
Plaza Gerardo Barrios									
Oferta Moderada					Tendencia Estable				
<p>Se observan precios promedios similares con una tendencia estable de precios, la oferta moderada y con puestos mayoristas bien abastecidos, este producto es importado de los Estados Unidos principalmente, siendo el pronóstico de precios estables para la próxima semana.</p>									




ARROZ ORO PRIMERA CLASE NACIONAL QUINTAL	Semana Actual del 19 al 23 de Octubre				Semana Anterior del 12 al 16 de octubre		Variación		
	Promedio	Mínimo	Máximo	Moda	Promedio	Moda	Variación	\$	%
	37.7	39.0	36.0	36.0	37.9	39.0	↓	(0.3)	(0.7) %
Plaza Gerardo Barrios									
Oferta Moderada					Tendencia Casi estable				
<p>Se observa una disminución del precio promedio de 0.1 % del arroz oro primera clase nacional, con una tendencia estable de precios, manteniendo su oferta moderada. La estacionalidad del producto nacional no afecta los precios debido que la producción es sólo una parte del total comercializado de arroz en esta plaza, siendo el pronóstico de precios estables para la siguiente semana.</p>									



FRIJOL ROJO DE SEDA IMPORTADO	Semana Actual del 19 al 23 de Octubre				Semana Anterior del 12 al 16 de octubre		Variación		
	Promedio	Mínimo	Máximo	Moda	Promedio	Moda	Variación	\$	%
	65.5	73.0	59.0	65.0	66.1	65.0	↓	(0.6)	(1)%
Plaza Gerardo Barrios									
Oferta Alta					Tendencia Casi estable				
<p>Según los datos recopilados esta semana, se tiene una baja en los precios en un 1% en comparación a la semana anterior; siendo las importaciones de Honduras y Nicaragua las que tienen bien abastecidas las plazas visitadas, se crean expectativas por las cosechas a nivel regional, con un pronóstico de precios estables.</p>									




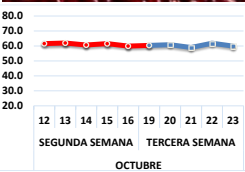
FRIJOL ROJO DE SEDA NACIONAL	Semana Actual del 19 al 23 de Octubre				Semana Anterior del 12 al 16 de octubre		Variación		
	Promedio	Mínimo	Máximo	Moda	Promedio	Moda	Variación	\$	%
	68.0	68.0	68.0	68.0	67.7	68.0	↑	(0.3)	0.4%
Plaza Gerardo Barrios									
Oferta Baja					Tendencia Casi estable				
<p>Durante este periodo el frijol rojo de seda nacional se observaron ligeras alzas de 0.4%, con una oferta en el mercado de mayoreo de la Calle Gerardo Barrios es baja, con una tendencia de precios estables, siendo el pronóstico para las siguientes semanas que continúen estables los precios del grano.</p>									




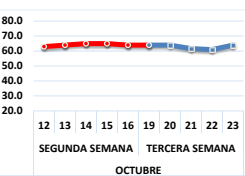
Informe Semanal de Precios al Por Mayor de Granos Básicos 19 al 23 de octubre 2015.


Plaza Gerardo Barrios, San Salvador.

FRIJOL TINTO O CORRIENTE IMPORTADO	Semana Actual del 19 al 23 de Octubre				Semana Anterior del 12 al 16 de octubre		Variación		
	Promedio	Mínimo	Máximo	Moda	Promedio	Moda	Variación	\$	%
		60.3	68.0	56.0	60.0	61.0	60.0	↓	(0.6)
Plaza Gerardo Barrios									
Oferta Moderada					Tendencia Casi estable				
Durante esta semana el frijol tinto o corriente importado muestra una baja de precio de 1% comparado con la semana anterior. Este producto presenta oferta moderada, esta procede de Nicaragua y Honduras, cuya tendencia de precio es casi estable, debido a los volúmenes que está llegando a la plaza investigada.									



FRIJOL TINTO O CORRIENTE NACIONAL	Semana Actual del 19 al 23 de Octubre				Semana Anterior del 12 al 16 de octubre		Variación		
	Promedio	Mínimo	Máximo	Moda	Promedio	Moda	Variación	\$	%
		62.6	64.0	58.0	64.0	64.0	64.0	↓	(1.4)
Plaza Gerardo Barrios									
Oferta Baja					Tendencia Ligeramente más bajos				
Durante este periodo el frijol tinto o corriente nacional experimentó baja de precio de 2.3 % comparado con la semana anterior. La oferta observada en esta plaza es baja, y la tendencia de precio es ligeramente más bajo; dicho comportamiento de la oferta es propio de la época estacional, y se justifica con la finalización de cosechas de acuerdo a la estacionalidad del grano. Cabe mencionar que actualmente, el mercado está siendo abastecido con remanentes de cosechas anteriores, así mismo, con grano importado. Siendo el pronóstico de precios estables.									



MAÍZ BLANCO	Semana Actual del 19 al 23 de Octubre				Semana Anterior del 12 al 16 de octubre		Variación		
	Promedio	Mínimo	Máximo	Moda	Promedio	Moda	Variación	\$	%
		19.1	18.0	21.0	19.0	19.4	19.0	↓	(0.2)
Plaza Gerardo Barrios									
Oferta Moderada					Tendencia Casi estable				
Durante esta semana el precio del maíz blanco muestra disminución de 1.3%, en relación a similar periodo anterior. La oferta de este grano se presentó moderada, el abastecimiento en este mercado es mayoritariamente producto importado, principalmente de México, Guatemala y Estados Unidos, de calidad inferior al grano nacional de la cosecha anterior; siendo el pronóstico de precios estables para la siguiente semana.									



SORGO	Semana Actual del 19 al 23 de Octubre				Semana Anterior del 12 al 16 de octubre		Variación		
	Promedio	Mínimo	Máximo	Moda	Promedio	Moda	Variación	\$	%
		21.9	25.0	21.0	22.0	21.2	21.0	↑	0.7
Plaza Gerardo Barrios									
Oferta Moderada					Tendencia Ligera alza				
La variación en el precio promedio semanal comparado con similar periodo pasado, muestra alza de 3.3%. Este producto mantiene una oferta moderada en esta plaza y mantiene precios casi estables con respecto a la semana anterior. El precio registrado se considera alto aunque estable, con un buen abastecimiento de los mercados mayoristas es principalmente grano de origen nacional, conocido como "grano de leche", esperando que los precios se mantengan estables para la siguientes semana.									



Informe Semanal de Precios al Por Mayor de Granos Básicos 19 al 23 de octubre 2015.

Definiciones:

Precio: valor en que se comercializa un determinado producto. (En este informe precio al por mayor)

Promedio: son calculados en base al total de precios levantados por producto a nivel nacional durante el período mencionado, calculándose de la suma de todos los precios entre el total de datos recolectados.

Mínimo: precio más bajo recolectado

Máximo: precio más alto recolectado.

Moda se es el precio que más veces se repite entre el total de las tomas realizadas en el período por cada producto.

Variación: Cambio o alteración que han tenido los precios durante el período.

Oferta: se refiere al volumen de producto que entra al mercado junto con las existencias disponibles remanentes para su venta.

Términos de oferta:

Alta: cuando el volumen de oferta producto es mayor que el promedio de existencia normal observado para el mercado. Con una oferta alta, se considera que el mercado se encuentra bien abastecido de producto.

Moderada: cuando el volumen de oferta de producto se considera el promedio común observado para el mercado. Con una oferta moderada, se considera que el mercado se encuentra regularmente abastecido.

Baja: cuando el volumen de oferta de producto es menor al promedio común observado para el mercado. Con una oferta baja, se considera que el mercado se encuentra mal abastecido.

Tendencia de precios:

Fuerte: cuando los precios son considerablemente más altos que los reportados el periodo anterior y en base al criterio del reportero, los precios no han alcanzado su nivel más alto.

Más altos: cuando los precios son sustancialmente más altos que los reportados el periodo anterior.

Altos: cuando el precio es más alto que el periodo anterior en la mayoría del volumen de venta de producto.

Ligera alza: cuando los aumentos en precios son menos definitivos y menos generales que de los que corresponde al utilizarse el término "Altos".

Firme: cuando los precios se consideran más altos y van en incremento, pero no considerablemente.

Inestable: cuando se considera una condición de incertidumbre entre los actores del mercado, en cuanto a si los precios tienden a bajar o a subir.

Estable: cuando no hay cambios en el precio reportado el período anterior.

Casi estable: Cuando la situación del mercado permanezca igual y sin cambios significantes.

Ligeramente más bajos: cuando la disminución en precios es menos definitiva y menos general que de la que corresponde al utilizarse el término "Más bajos".

Más bajos: se considera que los precios para la mayoría de las ventas son considerablemente más bajos que los reportados el periodo anterior.

Mucho más bajos: cuando los precios son substancialmente más bajos que los reportados en un período anterior.

Fuente: *Manual de Recolección de Precios y Difusión de Información (OIMA/PROMEFRUT 2011)*